



**SHRIMP
MARKET
DATA**



CHINA

IMPORTACIONES DE CAMARÓN A JUNIO 2023

ELABORADO POR:
DEPARTAMENTO DE COMERCIO EXTERIOR

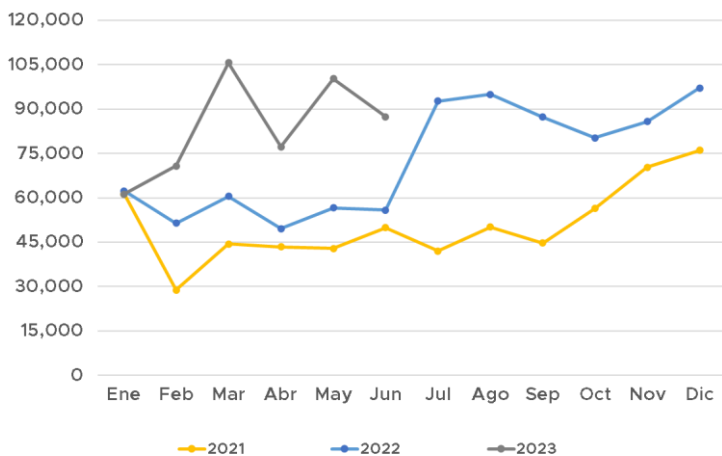
FUENTE:
CHINA CUSTOMS STATISTICS

CHINA: Importaciones de camarón

Evolución de importaciones acumuladas: enero - junio 2023

- Las cifras de importación de camarón en toneladas han presentado un crecimiento promedio del 18% en el periodo comprendido entre enero y junio en los últimos 3 años.
- Entre 2022 y 2023, las importaciones de camarón crecieron 49% en toneladas y 29% en dólares.

Evolución importaciones por mes y año en toneladas



RESUMEN PERIODO ENERO - JUNIO 2023

Período	Dólares	Toneladas	Variación %	
			Dólares	Toneladas
2021	\$1,509,851,484	270,798	-24%	-20%
2022	\$2,190,500,703	336,302	45%	24%
2023	\$2,834,693,084	502,591	29%	49%

PARTIDAS Importaciones por tipo de producto: ENE- JUN 2023

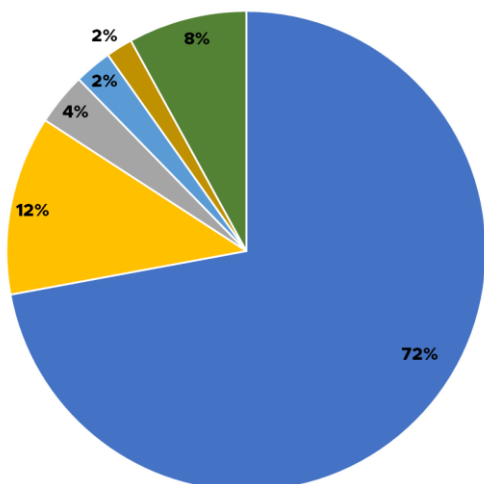
PARTIDAS	Importaciones por tipo de producto: ENE- JUN 2023	TM	Part. %
03061790	otros camarones y langostinos congelados sin cáscara	487,352	97%
03061730	otros camarones y langostinos congelados con cáscara	15,239	3%

Principales proveedores de camarón a China

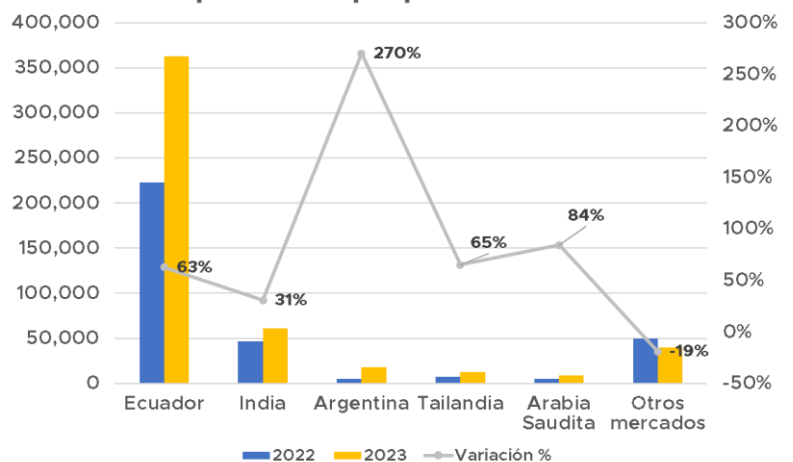
- En toneladas, Ecuador fue el principal proveedor con una participación de 72%, seguido por India con 12%, Argentina con 4% y el resto de países sumaron una participación del 12%, entre enero y junio de 2023.
- Las importaciones desde Ecuador incrementaron 63%, mientras que las importaciones desde India incrementaron 31% y 270% desde Argentina.

Participación de principales proveedores

■ Ecuador ■ India ■ Argentina ■ Tailandia ■ Arabia Saudita ■ Otros mercados



Importaciones por país en toneladas



Fuente: China Customs Statistics