



**SHRIMP
MARKET
DATA**



INDONESIA

EXPORTACIONES DE CAMARÓN A JUNIO 2023

ELABORADO POR:
DEPARTAMENTO DE COMERCIO EXTERIOR

FUENTE:
INDONESIA STATISTICS

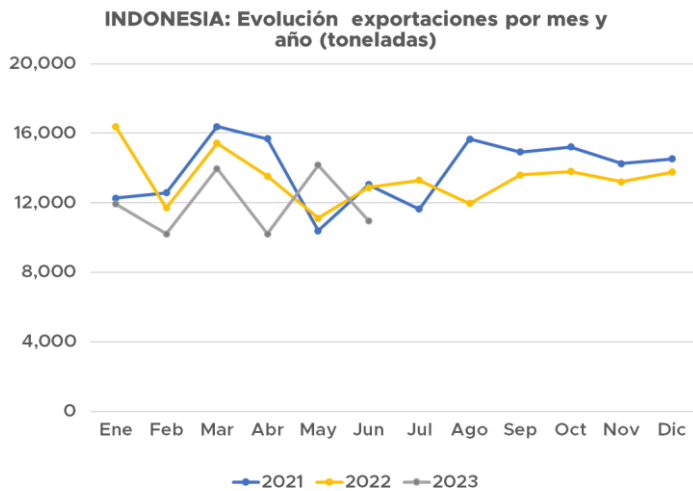


CÁMARA NACIONAL DE
ACUACULTURA

INDONESIA: Exportaciones de camarón

Evolución de exportaciones a junio 2023

- Las cifras de exportación de camarón en toneladas han presentado un decrecimiento promedio del 3% si comparamos los meses comprendidos entre enero y junio en los últimos 3 años.
- Entre 2022 y 2023, las exportaciones de camarón decrecieron 25% en dólares y 12% en toneladas.



RESUMEN PERIODO ENE - JUN 2023

Período	Dólares	Toneladas	Variación %	
			Dólares	Toneladas
2021	\$702,440,702	80,349	5%	1%
2022	\$770,117,886	81,030	10%	1%
2023	\$576,419,913	71,447	-25%	-12%

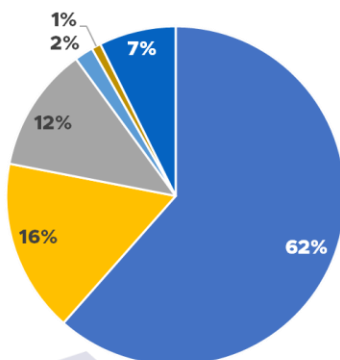
PARTIDAS	Exportaciones por tipo de producto: ENE - JUN 2023	Toneladas	Part%
0306179000	Los demás camarones y langostinos, congelados	14,743	21%
0306172100	Camarones congelados HLSO	13,527	19%
0306172200	Camarones congelados, descabezados, sin cola	7,329	10%
Otros	Otras presentaciones	5,287	7%

Principales destinos de exportación

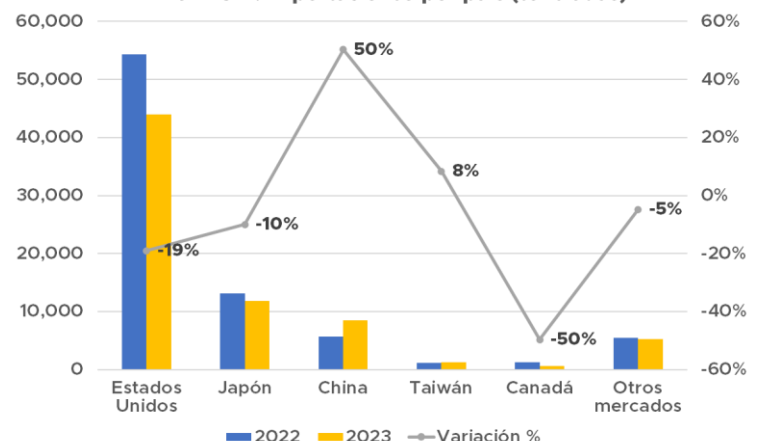
- En toneladas, EE.UU. fue el principal destino con una participación de 62%, seguido por Japón con 16%, China con 12% y el resto de países sumaron una participación del 10%, entre enero y junio del 2023.
- Las exportaciones a EE. UU y Japón cayeron 19% y 10% respectivamente, mientras que las exportaciones de China incrementaron en 50%.

INDONESIA: Participación de principales destinos

■ Estados Unidos ■ Japón ■ China ■ Taiwán ■ Canadá ■ Otros mercados



INDONESIA: Exportaciones por país (toneladas)



Fuente: INDONESIA STATISTICS