





**SHRIMP
MARKET
DATA**



INDIA

**EXPORTACIONES DE
CAMARÓN A JUNIO 2023**

ELABORADO POR:
DEPARTAMENTO DE COMERCIO EXTERIOR

FUENTE:
MINISTERIO DE COMERCIO E INDUSTRIA DE LA INDIA



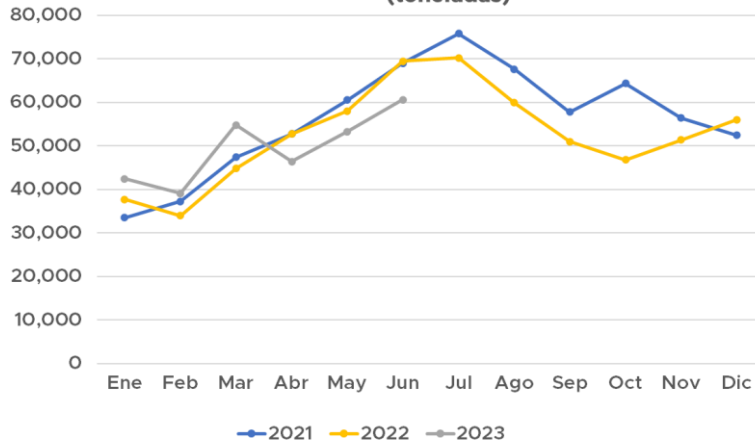
CÁMARA NACIONAL DE
ACUACULTURA

INDIA: Exportaciones de camarón

Evolución de exportaciones acumuladas: enero - junio 2023

- Las cifras de exportación de camarón en toneladas han presentado un crecimiento promedio del 9% en el periodo comprendido entre enero y junio en los últimos 3 años.
- Entre 2022 y 2023, las exportaciones de camarón no presentaron variación en toneladas y decrecieron 13% en dólares.

INDIA: Evolución exportaciones por mes y año (toneladas)



RESUMEN PERIODO ENE - JUN 2023

Período	Dólares	Toneladas	Variación %	
			Dólares	TM
2021	\$2,181,474,232	300,610	33%	28%
2022	\$2,307,646,599	296,884	6%	-1%
2023	\$2,016,885,975	296,702	-13%	0%

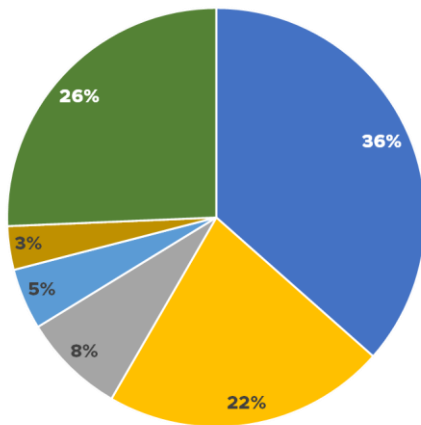
PARTIDAS	Exportaciones por tipo de producto: ENE - JUN 2023	TM	Part. %
03061720	Camarón Vannamei	256,380	86%
03061790	Otros camarones y langostinos	23,441	8%
03061740	Camarón tigre negro	12,308	4%
	Otras presentaciones	4,572	2%

Principales destinos de exportación

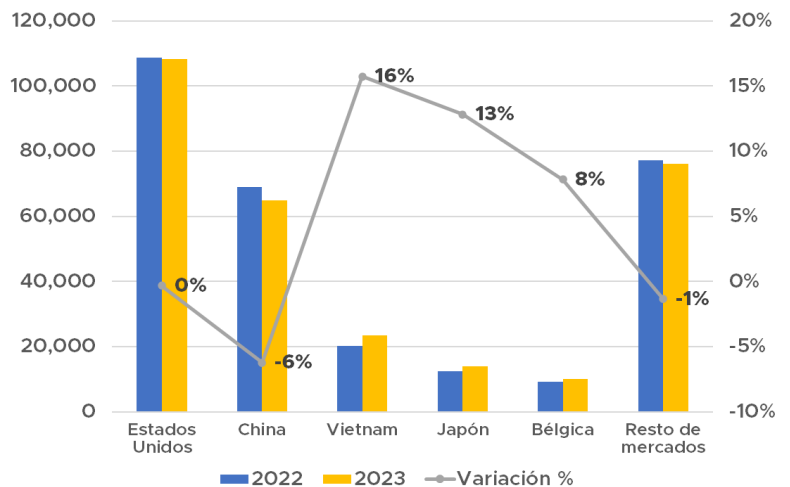
- En toneladas, EE.UU. fue el principal destino con una participación de 36%, seguido por China con 22%, Vietnam con 8% y el resto de países sumaron una participación del 34%, entre enero y junio de 2023.
- Las exportaciones a EE. UU se mantuvieron, mientras que a China decrecieron 6% y en el caso de Vietnam incrementaron en 16%.

INDIA: Participación de principales destinos

■ Estados Unidos ■ China ■ Vietnam ■ Japón ■ Bélgica ■ Resto de mercados



INDIA: Exportaciones por país (toneladas)



Fuente: Ministerio de Comercio e Industria de la India