



# SHRIMP MARKET DATA

## CHINA

### IMPORTACIONES DE CAMARÓN A AGOSTO 2023

**ELABORADO POR:**  
DEPARTAMENTO DE COMERCIO EXTERIOR

**FUENTE:**  
CHINA CUSTOMS STATISTICS

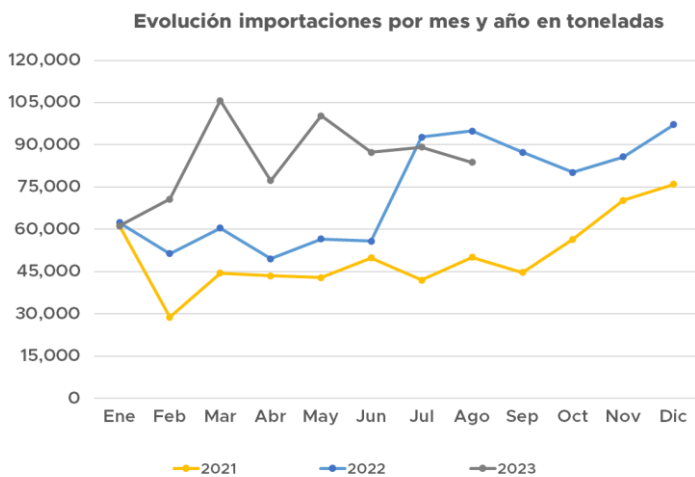


CÁMARA NACIONAL DE  
**ACUACULTURA**

## CHINA: Importaciones de camarón

### Evolución de importaciones acumuladas: enero - agosto 2023

- Las cifras de importación de camarón en toneladas han presentado un crecimiento promedio del 20% en el periodo comprendido entre enero y agosto en los últimos 3 años.
- Entre 2022 y 2023, las importaciones de camarón crecieron 29% en toneladas y 10% en dólares.



#### RESUMEN PERIODO ENERO - AGOSTO 2023

Período	Dólares	Toneladas	Variación %	
			Dólares	Toneladas
2021	\$2,085,692,258	362,907	-15%	-15%
2022	\$3,418,462,244	523,981	64%	44%
2023	\$3,745,806,066	675,556	10%	29%

#### Importaciones por tipo de producto: ENE- AGO 2023

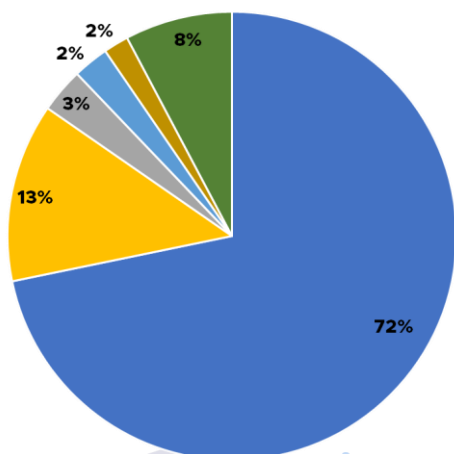
PARTIDAS	Importaciones por tipo de producto: ENE- AGO 2023	TM	Part. %
03061790	otros camarones y langostinos congelados sin cáscara	657,266	97%
03061730	otros camarones y langostinos congelados con cáscara	18,290	3%

### Principales proveedores de camarón a China

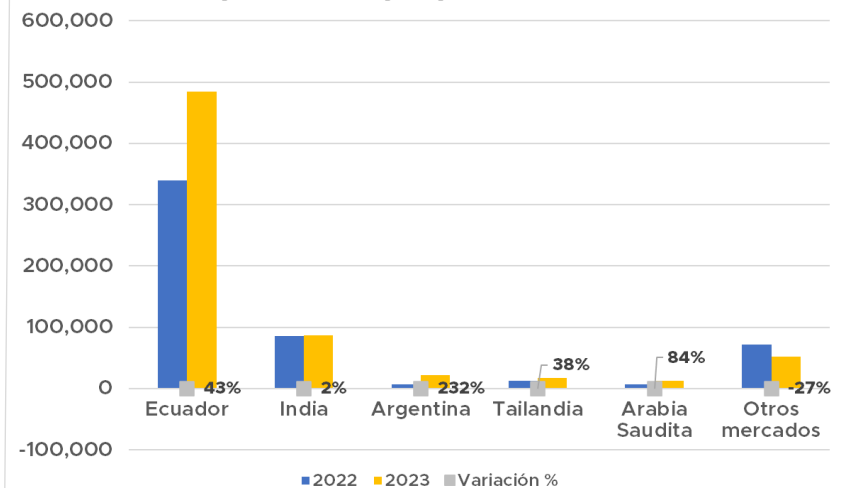
- En toneladas, Ecuador fue el principal proveedor con una participación de 72%, seguido por India con 13%, Argentina con 3% y el resto de países sumaron una participación del 12%, entre enero y agosto de 2023.
- Las importaciones desde Ecuador incrementaron 43%, mientras que las importaciones desde India incrementaron 2% y 232% desde Argentina.

#### Participación de principales proveedores

- Ecuador
- India
- Argentina
- Tailandia
- Arabia Saudita
- Otros mercados



#### Importaciones por país en toneladas



Fuente: China Customs Statistics