



**SHRIMP
MARKET
DATA**



INDONESIA

EXPORTACIONES DE CAMARÓN A SEPTIEMBRE 2023

ELABORADO POR:
DEPARTAMENTO DE COMERCIO EXTERIOR

FUENTE:
INDONESIA STATISTICS

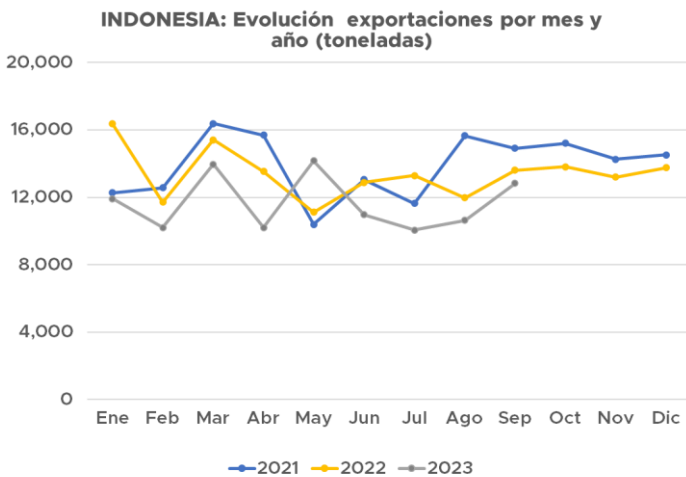


CÁMARA NACIONAL DE
ACUACULTURA

INDONESIA: Exportaciones de camarón

Evolución de exportaciones a septiembre del 2023

- Las cifras de exportación de camarón en toneladas han presentado una disminución promedio del 5% si comparamos el periodo comprendido entre enero y septiembre en los últimos 3 años.
- Entre 2022 y 2023, las exportaciones de camarón decrecieron 25% en dólares y 12% en toneladas.



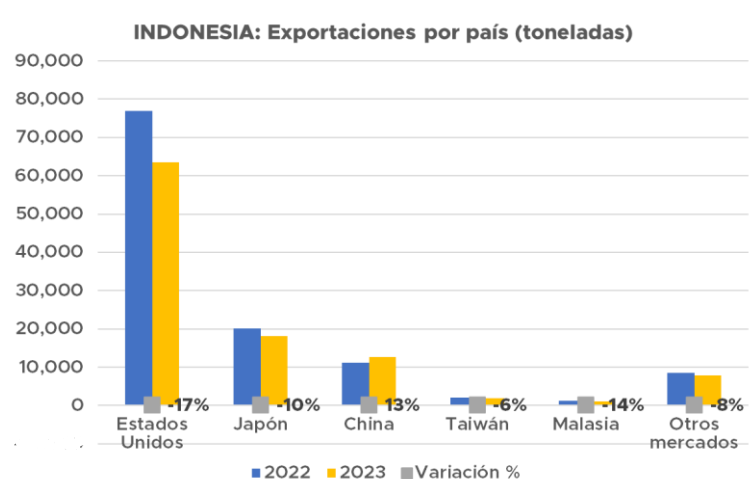
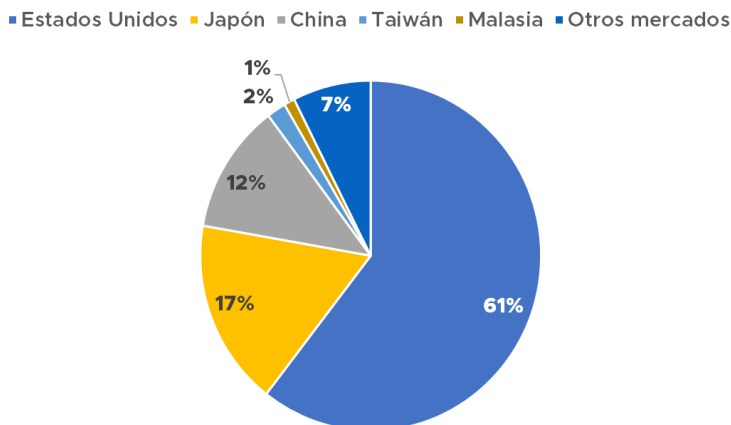
RESUMEN PERIODO ENE - SEP 2023				
Período	Dólares	Toneladas	Variación %	
			Dólares	Toneladas
2021	\$1,099,853,189	122,557	5%	1%
2022	\$1,114,141,419	119,901	1%	-2%
2023	\$840,540,417	104,954	-25%	-12%

PARTIDAS	Exportaciones por tipo de producto: ENE - SEP 2023	TM	Part%
0306179000	Los demás camarones y langostinos, congelados	21,940	21%
0306172100	Camarones congelados HLSO	19,997	19%
0306172200	Camarones congelados, descabezados, sin cola	10,339	10%
Otros	Otras presentaciones	7,980	8%

Principales destinos de exportación

- En toneladas, EE.UU. fue el principal destino con una participación de 61%, seguido por Japón con 17%, China con 12% y el resto de países sumaron una participación del 10%, entre enero y septiembre del 2023.
- Las exportaciones a EE. UU y Japón cayeron 17% y 10% respectivamente, mientras que las exportaciones de China incrementaron en 13%.

INDONESIA: Participación de principales destinos



Fuente: INDONESIA STATISTICS