




**SHRIMP
MARKET
DATA**



INDIA

**EXPORTACIONES DE
CAMARÓN A DICIEMBRE 2023**

ELABORADO POR:
DEPARTAMENTO DE COMERCIO EXTERIOR

FUENTE:
MINISTERIO DE COMERCIO E INDUSTRIA DE LA INDIA



CÁMARA NACIONAL DE
ACUACULTURA

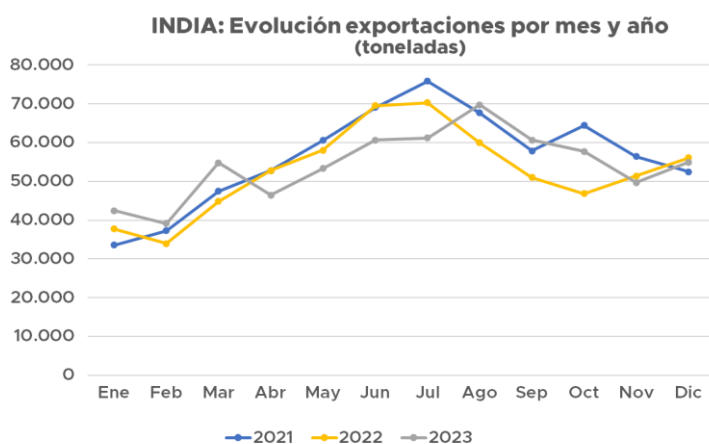
INDIA: Exportaciones de camarón

Partida arancelaria analizada: 030617

Fuente: Ministerio de Comercio e Industria de la India

Evolución de exportaciones acumuladas: enero - diciembre 2023

- Las cifras de exportación de camarón en toneladas han presentado un crecimiento promedio del 8% en el periodo comprendido entre enero y diciembre en los últimos 3 años.
- Entre 2022 y 2023, las exportaciones de camarón crecieron 3% en toneladas y disminuyeron 10% en dólares respectivamente.



RESUMEN PERIODO ENE - DIC 2023				
Período	Dólares	Toneladas	Variación %	
			Dólares	TM
2021	\$5.141.756.684	675.170	36%	29%
2022	\$4.790.262.589	632.312	-7%	-6%
2023	\$4.320.533.811	650.592	-10%	3%

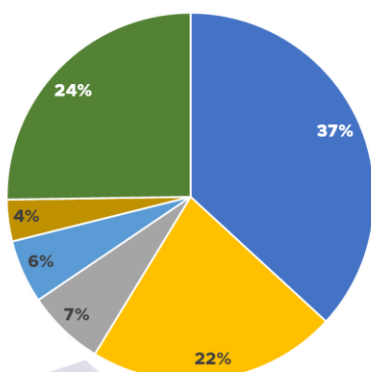
PARTIDAS	Exportaciones por tipo de producto: ENE - DIC 2023	TM	Part. %
03061720	Camarón Vannamei	556.848	85,59%
03061790	Otros camarones y langostinos	50.023	7,69%
03061740	Camarón tigre negro	34.033	5,23%
03061730	Camarón blanco indio	4.155	0,64%
	Otras presentaciones	5.533	0,85%

Principales destinos de exportación

- En cuanto al volumen, EE.UU. se destacó como el principal mercado de camarones de la India, contribuyendo con el 37% del total, equivalente a 239,615 toneladas. Le siguen China con un 22%, representando 142,411 toneladas, y Vietnam con un 7%, aportando 44,331 toneladas. El 34% restante, es decir, 224,235 toneladas, se distribuyó entre otros países durante el período de enero a diciembre de 2023.
- Las exportaciones a EE. UU y China mostraron un aumento del 10% y 4% respectivamente, mientras que a Vietnam registraron una disminución del 3%.

INDIA: Participación de principales destinos

■ Estados Unidos ■ China ■ Vietnam ■ Japón ■ Bélgica ■ Resto de mercados



INDIA: Exportaciones por país (toneladas)

