





**SHRIMP  
MARKET  
DATA**



**INDIA**

**EXPORTACIONES DE  
CAMARÓN A ENERO 2025**

**ELABORADO POR:**  
DEPARTAMENTO DE COMERCIO EXTERIOR

**FUENTE:**  
MINISTERIO DE COMERCIO E INDUSTRIA DE LA INDIA



CÁMARA NACIONAL DE  
**ACUACULTURA**

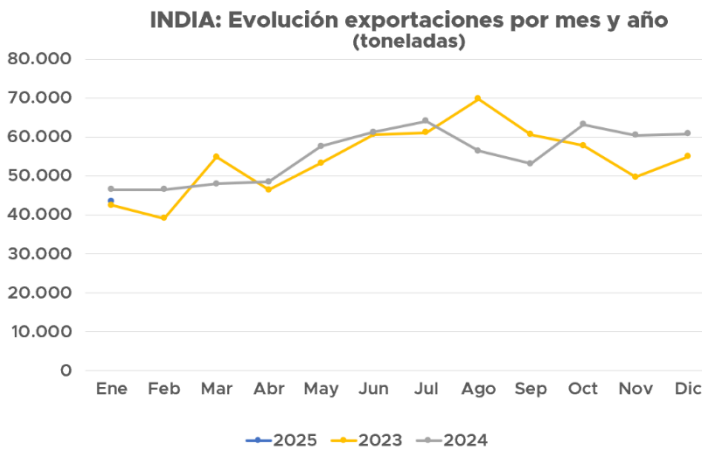
# INDIA: Exportaciones de camarón

Partida arancelaria analizada: 030617

Fuente: Ministerio de Comercio e Industria de la India

## Evolución de exportaciones acumuladas: enero 2025

- El volumen de camarón exportado ha presentado un crecimiento promedio del 5% durante el mes de enero de los últimos 3 años.
- Durante el mes de enero del periodo comprendido entre 2023 y 2024, las exportaciones de camarón muestran un crecimiento en dólares del 5% mientras que las toneladas han decrecido en un 6%.



RESUMEN PERIODO ENE - ENE 2025				
Período	Dólares	Toneladas	Variación %	
			Dólares	TM
2023	\$291.141.456	42.460	-4%	12%
2024	\$290.581.365	46.510	0%	10%
2025	\$305.091.516	43.427	5%	-7%

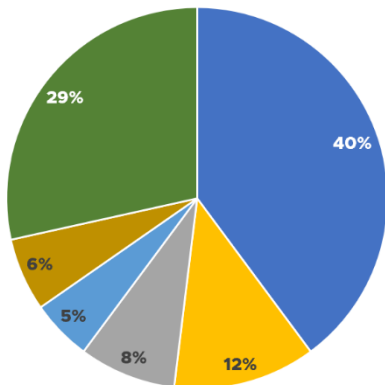
PARTIDAS	Exportaciones por tipo de producto: ENE - ENE 2025	TM	Part. %
03061720	Camarón Vannamei	35.766	75,07%
03061790	Otros camarones y langostinos	4.360	9,15%
03061740	Camarón tigre negro	2.425	5,09%
03061730	Camarón blanco indio	341	0,72%
	Otras presentaciones	536	9,97%

## Principales destinos de exportación

- En cuanto al volumen, EE.UU. se destacó como el principal mercado de camarones de la India, contribuyendo con el 40% del total, equivalente a 17,311 toneladas. Le siguen China con un 12%, representando 5,247 toneladas, y Vietnam con un 8%, aportando 3,568 toneladas. El 40% restante, es decir, 17,306 toneladas, se distribuyó entre otros países durante el mes de enero de 2025.
- Las exportaciones a China y Japón mostraron una disminución del 45% y 16% respectivamente, mientras que a Vietnam registraron un aumento del 30%.

**INDIA: Participación de principales destinos**

■ Estados Unidos ■ China ■ Vietnam ■ Japón ■ Bélgica ■ Resto de mercados



**INDIA: Exportaciones por país (toneladas)**

