




**SHRIMP
MARKET
DATA**



INDONESIA

EXPORTACIONES DE CAMARÓN A ENERO 2025

ELABORADO POR:
DEPARTAMENTO DE COMERCIO EXTERIOR

FUENTE:
INDONESIA STATISTICS



CÁMARA NACIONAL DE
ACUACULTURA

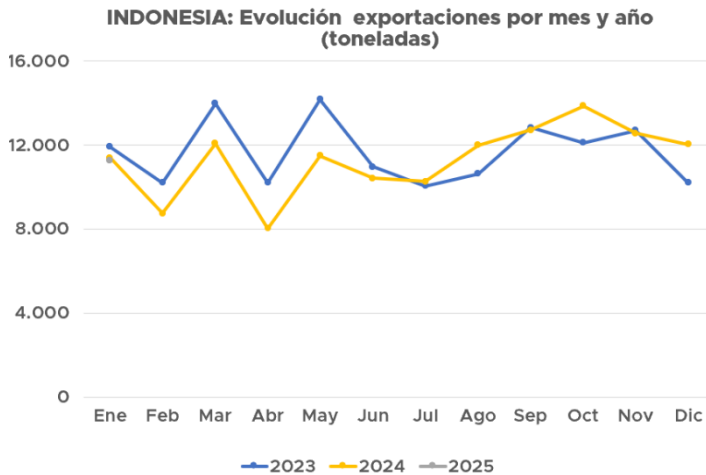
INDONESIA: Exportaciones de camarón

Partida arancelaria analizada: 030617

Fuente: Indonesia statistics

Evolución de exportaciones a enero del 2025

- Las cifras de exportación de camarón en toneladas han presentado un decrecimiento promedio del 11% en el mes de enero de los últimos 3 años.
- Entre 2023 y 2024, las exportaciones de camarón crecieron un 10% en dólares y disminuyeron 1% en toneladas.



RESUMEN PERIODO ENE - ENE 2025				
Período	Dólares	Toneladas	Variación %	
			Dólares	Toneladas
2023	\$93.840.945	11.921	-40%	-27%
2024	\$83.905.028	11.399	-11%	-4%
2025	\$92.708.365	11.262	10%	-1%

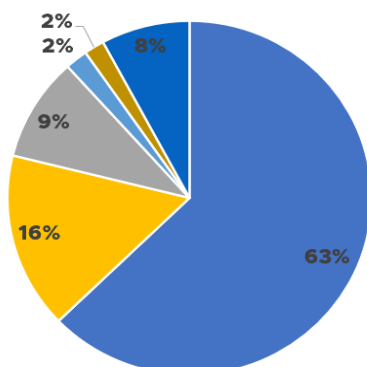
PARTIDAS	Exportaciones por tipo de producto: ENE - ENE 2025	TM	Part%	
			TM	Part%
0306172900	Camarones congelados HOSO	5.923	53%	
0306179000	Los demás camarones y langostinos, congelados	2.120	19%	
0306172100	Camarones congelados HLSO	1.588	14%	
0306172200	Camarones congelados, descabezados, sin cola	1.282	11%	
Otros	Otras presentaciones	350	3%	

Principales destinos de exportación

- En cuanto al volumen, EE.UU. se destacó como el principal mercado de camarones de Indonesia, contribuyendo con el 63% del total, equivalente a 7,070 toneladas. Le siguen Japón con un 16%, representando 1,811 toneladas, y China con un 9%, aportando 1,065 toneladas. El 12% restante, es decir, 1,316 toneladas, se distribuyó entre otros países durante el mes de enero del 2025.
- Las exportaciones a Japón y China cayeron 9% y 32% respectivamente, mientras que las exportaciones a Estados Unidos aumentaron un 10%.

INDONESIA: Participación de principales destinos

■ Estados Unidos ■ Japón ■ China
■ Países Bajos ■ Taiwán ■ Otros mercados



INDONESIA: Exportaciones por país (toneladas)

