SHRIMP MARKET DATA

INDONESIA

EXPORTACIONES DE **CAMARÓN A ABRIL 2025**

ELABORADO POR:
DEPARTAMENTO DE COMERCIO EXTERIOR

FUENTE:
INDONESIA STATISTICS

CÁMARA NACIONAL DE ACUACULTURA

INDONESIA: Exportaciones de camarón

Partida arancelaria analizada: 030617
Fuente: Indonesia statistics

Evolución de exportaciones a abril del 2025

- Las cifras de exportación de camarón en toneladas han presentado un decrecimiento promedio del 7% entre los meses de enero y abril de los últimos 3 años.
- Entre 2024 y 2025, las exportaciones de camarón crecieron un 24% en dólares y 10% en toneladas.

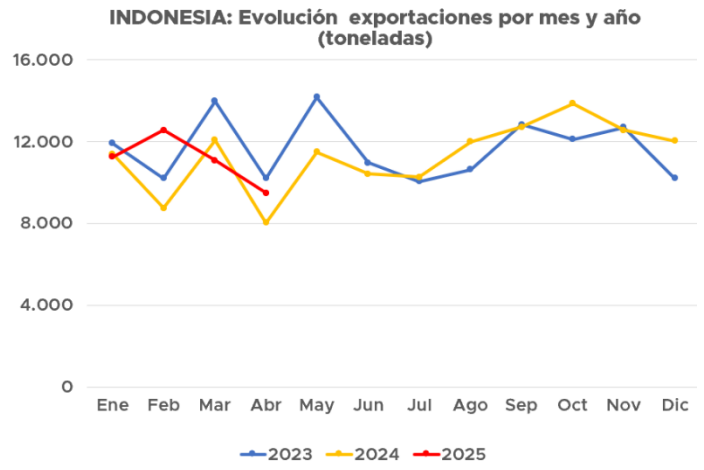

RESUMEN PERIODO ENE - ABR 2025				
Período	Dólares	Toneladas	Variación % Dólares	Variación % Toneladas
2023	$372.824.661	46.309	-32%	-19%
2024	$305.217.076	40.246	-18%	-13%
2025	$379.652.925	44.422	24%	10%

PARTIDAS	Exportaciones por tipo de producto: ENE - ABR 2025	TM	Part%
0306172900	Camarones congelados HOSO	21.725	49%
0306179000	Los demás camarones y langostinos, congelados	8.734	20%
0306172100	Camarones congelados HLSO	6.669	15%
0306172200	Camarones congelados, descabezados, sin cola	4.661	10%
Otros	Otras presentaciones	2.632	6%

Principales destinos de exportación

- En cuanto al volumen, EE.UU. se destacó como el principal mercado de camarones de Indonesia, contribuyendo con el 62% del total, equivalente a 27,476 toneladas. Le siguen Japón con un 17%, representando 7,741 toneladas, y China con un 6%, aportando 2,749 toneladas. El 15% restante, es decir, 6,454 toneladas, se distribuyó entre otros países durante los meses de enero y abril del 2025.
- Las exportaciones a Estados Unidos y Japón 11% y 7% respectivamente, mientras que las de China disminuyeron 16%.

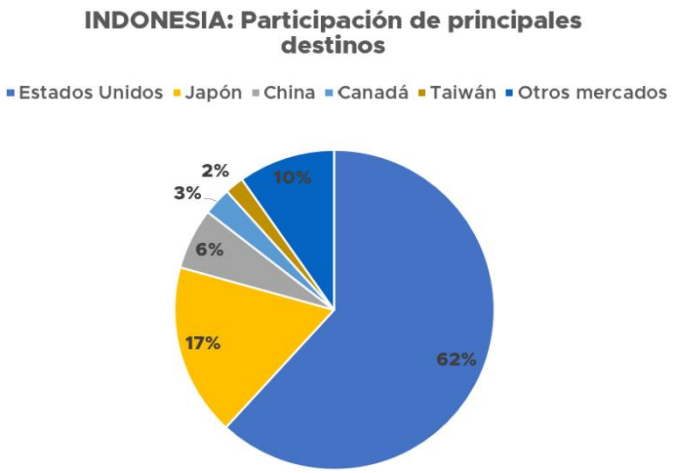

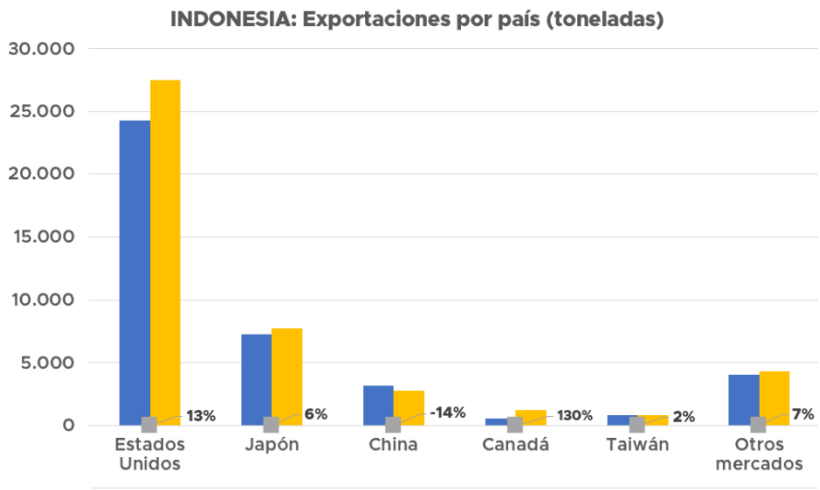

Av. Francisco de Orellana y Miguel H. Alcívar
Centro Empresarial Las Cámaras,
Torre B, 3er. piso, Ofic. 301
Telefax: (+593) 4 268 3017 - 268 2617 - 268 2635
Email: cna@cna-ecuador.com

cnaecuador
www.cna-ecuador.com